




## K 1130 K 1130A

## Renault Megane II

A - version with active carbon; wersja z węglem aktywnym; version avec charbon actif




- (EN) Filter is located behind the glove compartment
- (PL) Filtr znajduje się za schowkiem
- (DE) Der Filter befindet sich hinter dem Handschuhfach
- (RU) Фильтр находится за ящиком
- (FR) Le filtre se trouve derrière la boîte



- (EN) Remove the rubber seal. Loosen the screw and remove the upholstery panel
- (PL) Usunąć uszczelkę gumową. Odkręcić wkręt mocujący element tapicerki, wyciągnąć tapicerkę
- (DE) Die Gummidichtung entfernen. Befestigungsschrauben der Polsterung lösen, die Polsterung demontieren
- (RU) Вытащить резиновую прокладку. Выкрутить крепежный винт обивки и снять обивку
- (FR) Enlever le joint en caoutchouc. Dévisser l'élément de la tapisserie, sortir la tapisserie



- (EN) Loosen the screws and remove the glove compartment
- (PL) Odkręcić wkręty mocujące schowek, usunąć schowek
- (DE) Die das Handschuhfach befestigenden Schraffen abschrauben, das Handschuhfach abnehmen
- (RU) Отвинтить шурупы, крепящие бардачок, вытащить бардачок
- (FR) Dévisser la boîte, enlever la boîte



- (EN) Remove the protecting device
- (PL) Usunąć element zabezpieczający
- (DE) Das Schutzelement entfernen, die Filterverkleidung herausnehmen
- (RU) Удалить предохранительный элемент
- (FR) Enlever l'élément de protection



0:20




TX-20

# K 1130 K 1130A



- (EN) Disassemble the segment of the ventilation collector pipe and remove the collector
- (PL) Zdemontować element kolektora wylotowego wentylacji, usunąć kolektor
- (DE) Den Auslaufkollektor der Lüftungsanlage demontieren, den Kollektor entfernen
- (RU) Демонтировать элемент выходного коллектора вентиляции, вытащить коллектор
- (FR) Démontez l'élément du collecteur d'admission de la ventilation, enlever le collecteur d'échappement de la ventilation, enlever le collecteur



- (EN) Gently remove the old filter, put in the new one and carry out the opposite to all the previously mentioned operations in the reversed order
- (PL) Ostrożnie usunąć zabrudzony filtr, następnie zamontować nowy oraz wykonać powyższe czynności w kolejności odwrotnej
- (DE) Das verschmutzte Filter vorsichtig abnehmen, das neue einlegen und die oben genannten Arbeitsschritte in umgekehrter Reihenfolge durchführen
- (RU) Осторожно удалить загрязненный фильтр, затем вмонтировать новый и выполнить те же действия в обратной последовательности
- (FR) Enlever soigneusement le filtre usé, en installer un nouveau et réaliser les opérations mentionnées ci-dessus dans l'ordre inverse