



## K 1230

## Nissan Juke; Renault Fluence



- EN Filter is placed inside the car
- PL Filtr znajduje się we wnętrzu samochodu
- DE Der Filter befindet sich im Inneren des Fahrzeuges
- RU Фильтр находится внутри автомобиля
- FR Le filtre se trouve à l'intérieur du véhicule



- EN Open the glove compartment
- PL Otworzyć schowek
- DE Den Handschuhfach öffnen
- RU Открыть бардачок
- FR Ouvrir la boîte




- EN Remove the screen segment
- PL Zdemontować element maskownicy
- DE Die Verkleidung entfernen
- RU Демонтировать декоративную накладку
- FR Démontez l'élément du capot



- EN Loosen the screws and remove the upper wall of the locker
- PL Odkręcić wkręty mocujące górnej ścianki schowka i usunąć ją
- DE Befestigungsschrauben der oberen Handschuhfachwand lösen und die Wand demontieren
- RU Выкрутить винты крепления верхней панели бардачка и вытащить ее
- FR Dévisser la paroi supérieure de la boîte et l'enlever

0:30 x 6


# K 1230




- (EN) Remove the upholstery panel, disconnect the electric circuit
- (PL) Wyciągnąć tapicerkę, rozłączyć układ elektryczny
- (DE) Die Polsterung demontieren, das elektrische System abschalten
- (RU) Снять обивку. Выключить электросистему
- (FR) Sortir la tapisserie, disjoindre le système électrique



- (EN) Disconnect the electric circuit, remove the glove compartment
- (PL) Rozłączyć układ elektryczny, usunąć schowek
- (DE) Das elektrische System abschalten, das Handschuhfach abnehmen
- (RU) Отключите электрическую систему, Вытащить бардачок
- (FR) Déconnecter le système électrique, enlever la boîte



- (EN) Loosen the screws and remove the cover of the filter
- (PL) Odkręcić wkręty pokrywy filtra, usunąć pokrywę
- (DE) Die den Filterdeckel befestigenden Schraubschrauben abschrauben, den Deckel entfernen
- (RU) Выкрутить шурупы крышки фильтра, удалить крышку
- (FR) Dévisser le couvercle du filtre et le retirer



- (EN) Gently remove the old filter, put in the new one and carry out the opposite to all the previously mentioned operations in the reversed order
- (PL) Ostrożnie usunąć zabrudzony filtr, następnie zamontować nowy oraz wykonać powyższe czynności w kolejności odwrotnej
- (DE) Das verschmutzte Filter vorsichtig entfernen, das neue einlegen und die oben genannten Arbeitsschritte in umgekehrter Reihenfolge durchführen
- (RU) Осторожно удалить загрязненный фильтр, затем вмонтировать новый и выполнить те же действия в обратной последовательности
- (FR) Enlever soigneusement le filtre usagé, en installer un nouveau et réaliser les opérations mentionnées ci-dessus dans l'ordre inverse